

6月30日から7月1日頃にかけての大雨について

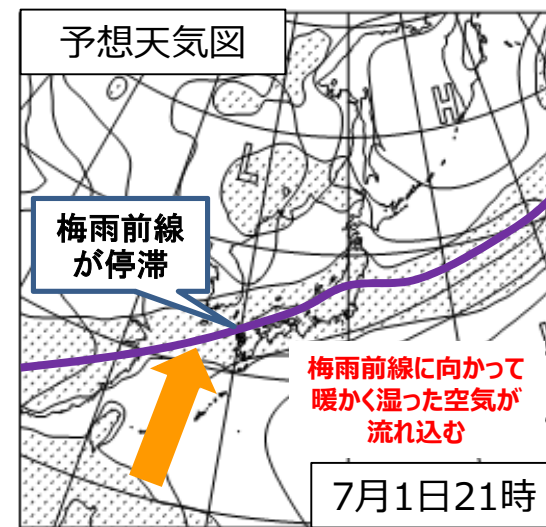
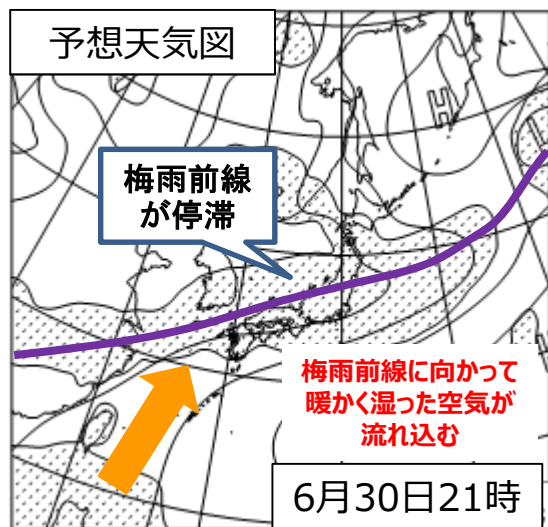
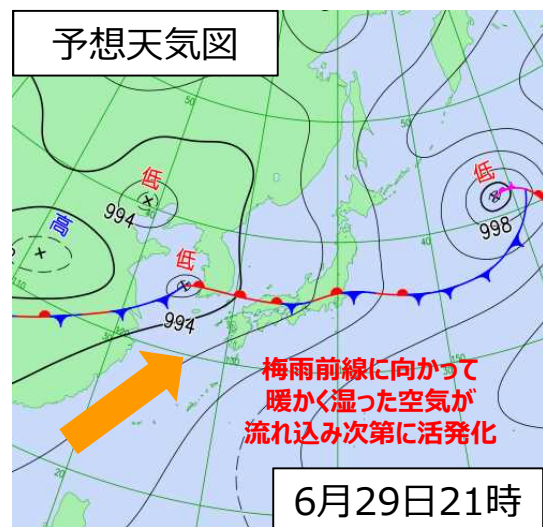
(土砂災害、低い土地の浸水や河川の増水に警戒)

令和元年 6月28日10時30分

<概況> 梅雨前線が6月30日から7月1日頃にかけて日本付近に停滞する見込み。前線に向かって南から暖かく湿った空気が流れ込むため、活動が活発となる見込み。

<大雨> 6月30日から7月1日頃にかけては西日本から東日本の広い範囲で大気の状態が不安定となり、局地的には雷を伴った非常に激しい雨の降るおそれ。多い所では24時間の雨量が200ミリ～300ミリの大雨となるおそれ。

<警戒事項> 土砂災害、低い土地の浸水や河川の増水に警戒。各地の気象台が発表する最新の気象情報等に留意。



 予想される降水域

週間天気予報 (28日5時発表)

日付	28金	29土	30日	1月	2火	3水	4木
青森 府県週間予報へ	/ - /21 -10/20/10/0	/ 14 /23 0/0/20/70	 16 /21 60	 16 /22 40	 16 /23 30	 17 /24 20	 18 /26 30
秋田 府県週間予報へ	 - /27 -10/30/30/20	 19 /26 10/10/60/80	 19 /25 60	 20 /25 40	 19 /26 30	 19 /26 20	 19 /27 30
仙台 府県週間予報へ	 - /26 -10/30/20/20	 17 /21 10/20/50/70	 19 /23 80	 19 /25 50	 20 /24 40	 19 /25 30	 20 /26 50
日付	28金	29土	30日	1月	2火	3水	4木
新潟 府県週間予報へ	 - /25 -10/50/50/20	 21 /27 10/20/70/80	 20 /25 90	 20 /26 70	 20 /27 40	 20 /28 40	 20 /27 50
金沢 府県週間予報へ	 - /26 -10/50/20/20	 22 /25 20/70/80/80	 22 /27 90	 22 /26 70	 22 /27 50	 22 /28 40	 21 /26 50
東京 府県週間予報へ	 - /30 -10/20/20/40	 19 /25 40/30/50/50	 23 /28 70	 23 /28 60	 23 /26 50	 23 /26 50	 23 /28 50
宇都宮 府県週間予報へ	 - /29 -10/50/30/30	 19 /25 50/30/50/60	 21 /27 70	 22 /27 60	 21 /26 50	 22 /26 50	 21 /26 50
長野 府県週間予報へ	 - /26 -10/70/20/20	 20 /27 10/50/70/70	 20 /26 70	 21 /27 60	 20 /28 50	 20 /28 50	 19 /26 50
名古屋 府県週間予報へ	 - /29 -10/20/10/10	 24 /30 10/50/60/60	 22 /29 70	 23 /29 60	 22 /28 50	 22 /28 50	 22 /28 50

日付	28金	29土	30日	1月	2火	3水	4木
大阪 府県週間予報へ	 - /30 -10/20/20/20	 24 /30 30/30/30/70	 24 /29 70	 24 /28 70	 23 /27 50	 24 /28 40	 23 /27 50
高松 府県週間予報へ	 - /31 -10/30/20/20	 24 /31 20/10/20/60	 24 /31 70	 24 /28 80	 23 /27 70	 23 /26 50	 22 /26 60
松江 府県週間予報へ	 - /29 -10/20/20/20	 22 /25 50/50/60/80	 22 /27 70	 21 /26 70	 20 /29 50	 20 /28 50	 20 /26 50
広島 府県週間予報へ	 - /29 -10/20/50/50	 24 /28 50/20/50/80	 24 /27 70	 24 /26 70	 22 /26 50	 22 /25 50	 22 /24 50
高知 府県週間予報へ	 - /28 -10/40/40/40	 24 /31 20/10/30/70	 24 /29 70	 24 /29 80	 23 /27 70	 22 /27 50	 22 /26 60
日付	28金	29土	30日	1月	2火	3水	4木
福岡 府県週間予報へ	 - /30 -10/60/40/40	 24 /29 10/10/70/80	 25 /29 70	 24 /28 70	 23 /28 50	 22 /28 50	 22 /27 60
鹿児島 府県週間予報へ	 - /30 -10/70/20/20	 25 /31 50/60/40/40	 25 /30 60	 24 /29 60	 24 /28 70	 24 /28 50	 24 /28 50

○天気 (/: のち、|: 時々または一時)

○最低気温 / 最高気温(°C) 明日の予報までは、朝の最低気温/日中の最高気温を、明後日以降の予報では1日の最低気温/最高気温を表示しています。

○降水確率(%) 明日の予報までは、6時間毎に「00時から06時/06時から12時/12時から18時/18時から24時」の順に表示しています。

○信頼度(A B C) 3日目以降の降水の有無の予報について「予報が適中しやすい」と「予報が変わりにくい」ことを表す情報で、予報の確度が高い順にA、B、Cの3段階で表します。