

# 転倒災害発生状況

## 転倒災害の推移

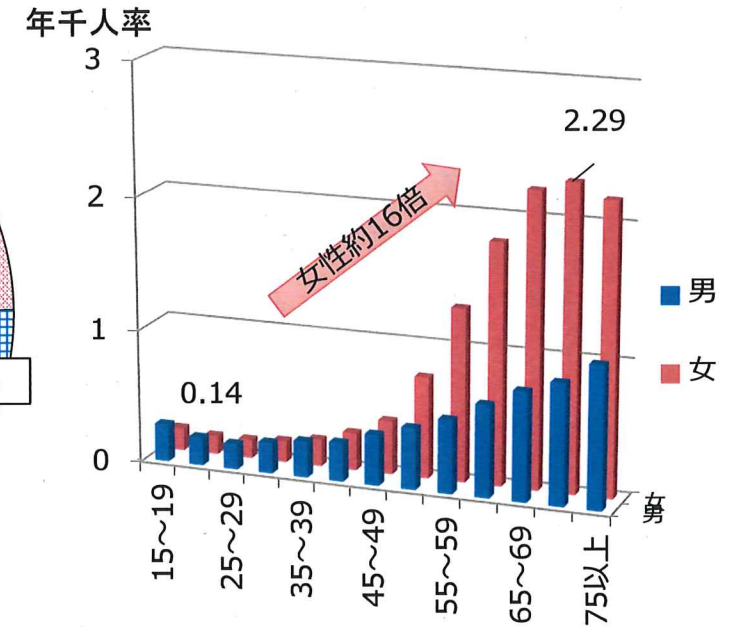
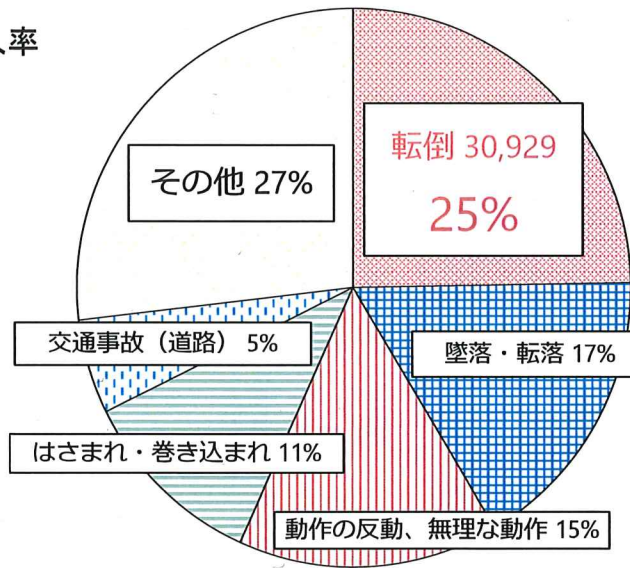
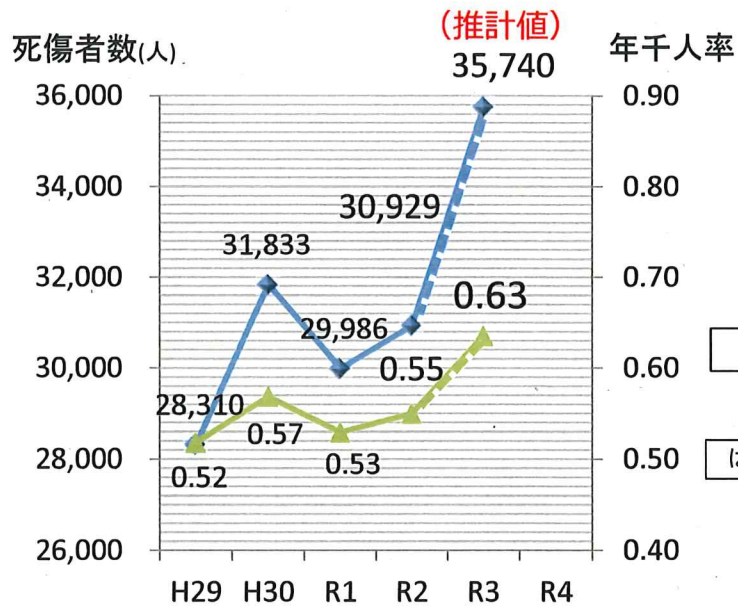
- 令和2年の死傷者数は平成29年比で**9.3%増**
- 令和2年の千人率(労働者数に対する発生率)は平成29年比で**8.7%増**

## 労働災害の発生原因（令和2年）

- 労働災害で「**転倒**」が最も多く**約25%**（うち骨折などにより約6割が休業1ヶ月以上）

## 年齢階層別労働災害発生率（令和2年）

- **高齢になるほど増加傾向となり、高齢の女性の労働災害発生率は特に高い**



※新型コロナウイルス感染症のり患による労働災害を除く  
 ※令和3年の数字は推計値（令和3年確定値（推計））  
 = 令和3年9月速報値×令和2年確定値／令和2年9月速報値  
 ※令和3年の千人率の母数の労働者数は令和2年の労働力調査を使用

データ出所：労働者死傷病報告（令和2年）  
 ：労働力調査（基本集計・年次・令和2年）